

LAVORO CON ESPOSIZIONE PROLUNGATA ALLE ALTE TEMPERATURE

www.workclimate.it

Piccola guida a cura di ANCE Venezia sulle modalità di ricerca delle mappe relative alle previsioni dell'Ordinanza Regione Veneto n. 58 del 16 giugno 2026

www.workclimate.it



[HOME](#)

[IL PROGETTO](#) ▾

[PREVISIONI](#)

[MATERIALE INFORMATIVO E DIVULGATIVO](#)

[FORMAZIONE](#)

[SEMINARI E CONVEGNI](#) ▾

[PUBBLICAZIONI](#)

[ITALIANO](#) ▾



[Progetto](#)

[Pubblicazioni](#)

[Previsioni](#)

[Materiale Informativo](#)

[Eventi](#)

Dopo aver cliccato su **PREVISIONI** si scende a fondo pagina fino a trovare la sezione **CONSULTA LE PREVISIONI**. Si può scegliere poi **LAVORATORE AL SOLE** oppure **LAVORATORE ALL'OMBRA**

Consulta le previsioni

Tale prodotto è da intendersi come strumento sperimentale e non può prescindere dall'osservazione fatta direttamente sul luogo.

Scegli se lavori al sole oppure all'ombra

 **Lavoratore al sole**  **Lavoratore all'ombra**





Se si clicca su **LAVORATORE AL SOLE**, si apre l'opzione **ATTIVITÀ FISICA INTENSA** o **MODERATA**. Se si clicca su **ATTIVITÀ FISICA INTENSA** compare l'opzione **GUARDA LE MAPPE**

Consulta le previsioni

Tale prodotto è da intendersi come strumento sperimentale e non può prescindere dall'osservazione fatta direttamente sul luogo.


Scegli se lavori al sole oppure all'ombra


 Lavoratore al sole

 Lavoratore all'ombra



Lavoratore al sole

Scegli se fai un'attività fisica intensa o moderata

 Attività fisica intensa

 Attività fisica moderata


Clicca il pulsante per vedere le previsioni



A questo punto si possono consultare le previsioni dei prossimi 3 giorni, come da esempio che segue.

LAVORATORE AL SOLE E ATTIVITÀ FISICA INTENSA


Le previsioni, sperimentali e automatiche (non controllate), basate su modello meteorologico, sono affette da intrinseca incertezza e possono risultare significativamente differenti dalle reali condizioni. Le previsioni vanno pertanto considerate come uno strumento di supporto alle decisioni ad integrazione degli strumenti già esistenti e dell'osservazione meteo-climatica fatta direttamente sul luogo di lavoro. Prima di consultare le previsioni leggere anche l'approfondimento.



Nota bene: le **MAPPE** risultano diverse a seconda della situazione che si clicca. Sarà pertanto importante scegliere l'opzione corretta. Sotto un esempio di **LAVORATORE AL SOLE** e **ATTIVITÀ FISICA INTENSA** (a sinistra) e **LAVORATORE ALL'OMBRA** e **ATTIVITÀ FISICA MODERATA** (a destra).


LAVORATORE AL SOLE E ATTIVITÀ FISICA INTENSA

Le previsioni, sperimentali e automatiche (non controllate), basate su modello meteorologico, sono affette da intrinseca incertezza e possono risultare significativamente differenti dalle reali condizioni. Le previsioni vanno pertanto considerate come uno strumento di supporto alle decisioni ad integrazione degli strumenti già esistenti e dell'osservazione meteorologica fatta direttamente sul luogo di lavoro. Prima di consultare le previsioni leggere anche l'approfondimento.



LAVORATORE ALL'OMBRA E ATTIVITÀ FISICA MODERATA

Le previsioni, sperimentali e automatiche (non controllate), basate su modello meteorologico, sono affette da intrinseca incertezza e possono risultare significativamente differenti dalle reali condizioni. Le previsioni vanno pertanto considerate come uno strumento di supporto alle decisioni ad integrazione degli strumenti già esistenti e dell'osservazione meteorologica fatta direttamente sul luogo di lavoro. Prima di consultare le previsioni leggere anche l'approfondimento.



La pagina di interesse può essere raggiunta direttamente tramite il link:

[HTTPS://WWW.WORKCLIMATE.IT/SCelta-MAPPA/SOLE-ATTIVITA-FISICA-ALTA/](https://www.workclimate.it/scelta-mappa/sole-attivita-fisica-alta/)

Gli uffici di ANCE Venezia sono a disposizione per qualsiasi informazione. Tel. 0415208988